











Farbe Nr.		Farbe Nr.	
weiß		502 hellrosa	
rohweiß		516 apricot	
652/286 creme		518/536 dunkelpink	
651/097 natur		527 orange	
579 elfenbein		533/010 rot	
582 hellgelb		543/012 weinrot	
584 gelb		547/013 bordauxrot	
587 goldgelb		614/291 flieder	
689/171 altgold		634/017 lila	
658 sand		644/249 dunkel-lila	
705/099 dunkelbeige		650/287 blaulila	



Farb-Nr.		Farb-Nr.	
730/167 hellbraun		905 hellblau	
740/038 gelbbraun		937 wasserblau	
555 goldbraun		856/177 türkisblau	
742/256 braun		829/241 königsblau	
712 nussbraun		838/139 dunkelblau	
750 graubraun (taupe)		841/072 marine	
723/045 dunkelbraun		850/859 nachtblau	
725/014 tiefbraun		755/303 mint	
715 rotbraun		770 helltürkis	
566/037 kupfer		791 türkis	
		795/084 petrol	

Farb-Nr.			
805 hellgrün		880/109 hellgrau	
806 kiwi		896/110 silbergrau	
809/080 blattgrün		948 anthrazit	
872 dunkelgrün		schwarz	
825 tannengrün			
979/307 helloliv			
867/092 dunkeloliv			

Farbkarte
Overlockgarne
 Länge: 3000 Yards (=2740 m)



Bitte beachten Sie, dass je nach Lieferung die Farben geringfügig variieren können.

Farbe Overlockgarn	Gütermann Allesnäher	Goldmann Garn
Farbe weiß	800	501
Farbe rohweiß	---	---
Farbe schwarz	000	580
Farbe 502 hellrosa	372	800
Farbe 516/123 apricot	895	813
Farbe 518 dunkelpink	382	617
Farbe 527 orange	351	849
Farbe 533/010 rot	156	790
Farbe 543/012 weinrot	226	011
Farbe 547/013 bordeauxrot	108	021
Farbe 555 goldbraun	448	708
Farbe 566/037 kupfer	227	083
Farbe 579 elfenbein	325	739
Farbe 582 hellgelb	327	503
Farbe 584 gelb	106	504
Farbe 587 goldgelb	416	001
Farbe 614/291 flieder	211	552
Farbe 634/017 lila	391	526
Farbe 644/249 dunkel-lila	257	080
Farbe 650/287 blaulila	463	029
Farbe 651/097 natur	299	841
Farbe 652/286 creme	1	719
Farbe 658 sand	263	572
Farbe 689/171 altgold	265	727
Farbe 705/099 dunkelbeige	669	573
Farbe 712 nussbraun	817	546
Farbe 715 rotbraun	478	424
Farbe 723/045 dunkelbraun	23	284
Farbe 725/014 tiefbraun	682	777
Farbe 730/167 hellbraun	170	891
Farbe 740/038 gelbbraun	887	090
Farbe 742/256 braun	650	115
Farbe 750 graubraun (taupe)	727	706
Farbe 755/303 mint	328	712
Farbe 770 helltürkis	736	711
Farbe 791 türkis	55	539
Farbe 795/084 petrol	483	908
Farbe 805 hellgrün	154	755
Farbe 806 kiwi	----	----
Farbe 809/080 blattgrün	396	876
Farbe 825 tannengrün	707	890
Farbe 829/241 königsblau	315	044
Farbe 838/139 dunkelblau	309	046
Farbe 841/072 marine	387	716
Farbe 850/859 nachtblau	339	048
Farbe 856/177 türkisblau	25	550
Farbe 867/092 dunkeloliv	597	565
Farbe 872 dunkelgrün	472	529
Farbe 880/109 hellgrau	40	744
Farbe 896/110 silbergrau	497	574
Farbe 9059 hellblau	143	542
Farbe 937 wasserblau	213	555
Farbe 948/243 anthrazit	542	156
Farbe 979/307 helloliv	821	799

**Ungefähre
 Farbentsprechung zu
 Gütermann Allesnäher
 und Goldmann Garn**